

SOLICITUD DE LA AUTORIZACIÓN DEL TÍTULO DE INGENIER@ QUÍMIC@ PAR COLEGIACIÓN ONLINE

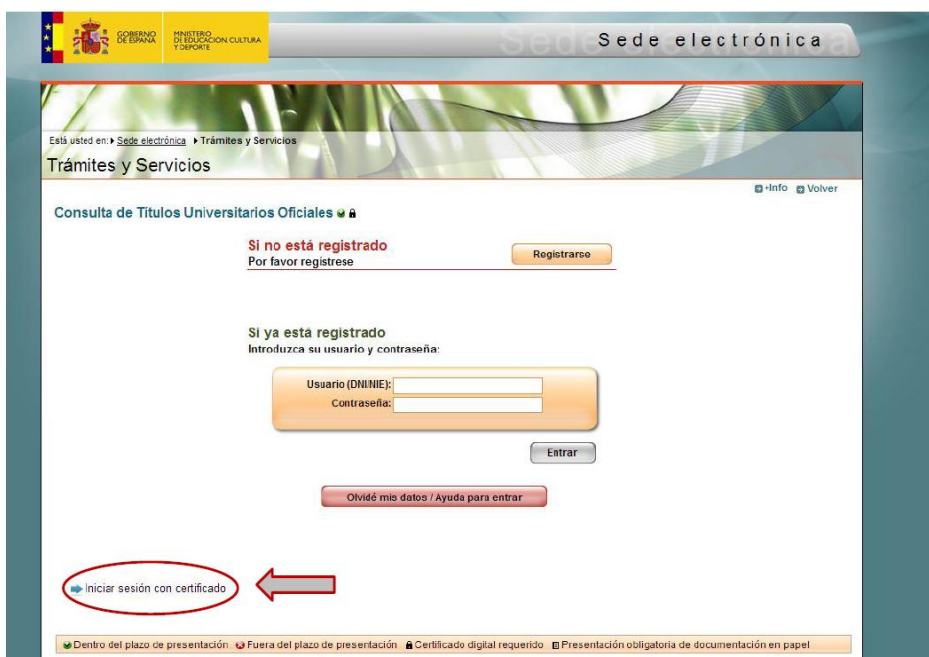
1. Entra en la página del Ministerio de Educación, Cultura y Deporte y haz click en servicio online

<https://sede.educacion.gob.es/catalogo-tramites/gestion-titulos/estudios-universitarios/titulos-espanoles/consulta.html>

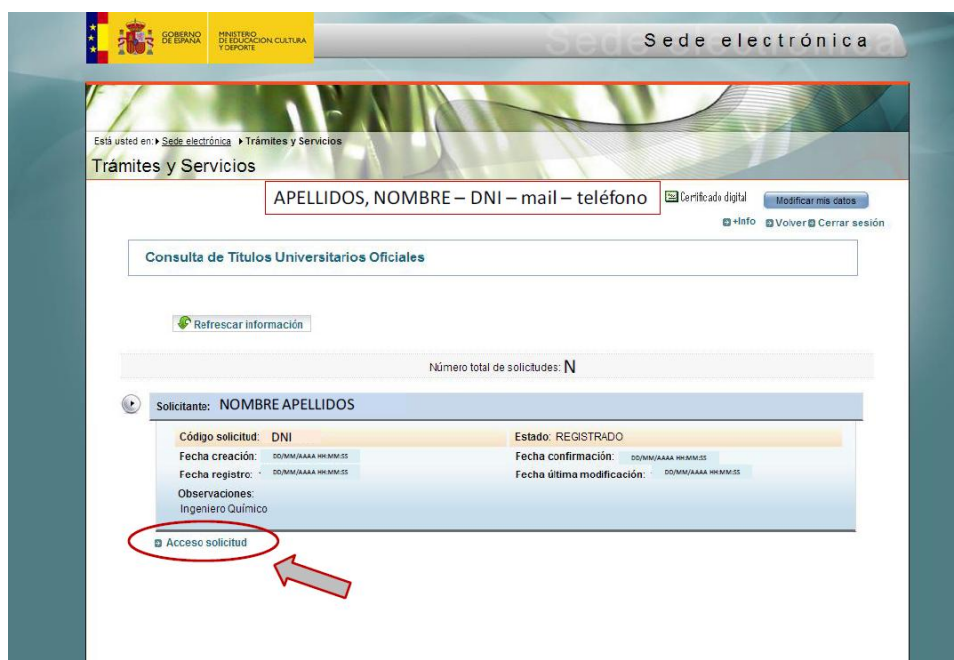


The screenshot shows the 'Sede electrónica' (Electronic Office) interface. The main heading is 'Consulta de Titulos Universitarios Oficiales'. A red circle highlights the button 'Acceso al servicio online', with a red arrow pointing to it from the right. The page includes a sidebar menu on the left with categories like 'Identificación de la sede', 'Sistemas de firma aceptados', and 'Catálogo de trámites y servicios'. The main content area lists 'Datos generales' such as 'Descripción', 'Destinatarios', and 'Requisitos'. The 'Requisitos' section includes 'Estar en posesión de un título universitario oficial' and 'Identificarse en la Sede Electrónica por medio de un Certificado Digital reconocido por la plataforma @firma'. Below this, there is a section for 'Más información sobre este trámite o servicio' with contact details like 'Teléfono: 915277681' and 'Dirección de correo: http://www.educacion.gob.es/consultas-informacion/'. At the bottom, there is a section for 'Otras convocatorias' mentioning 'Acreditación de Títulos españoles en aplicación de la Directiva 2005/36/CE'.

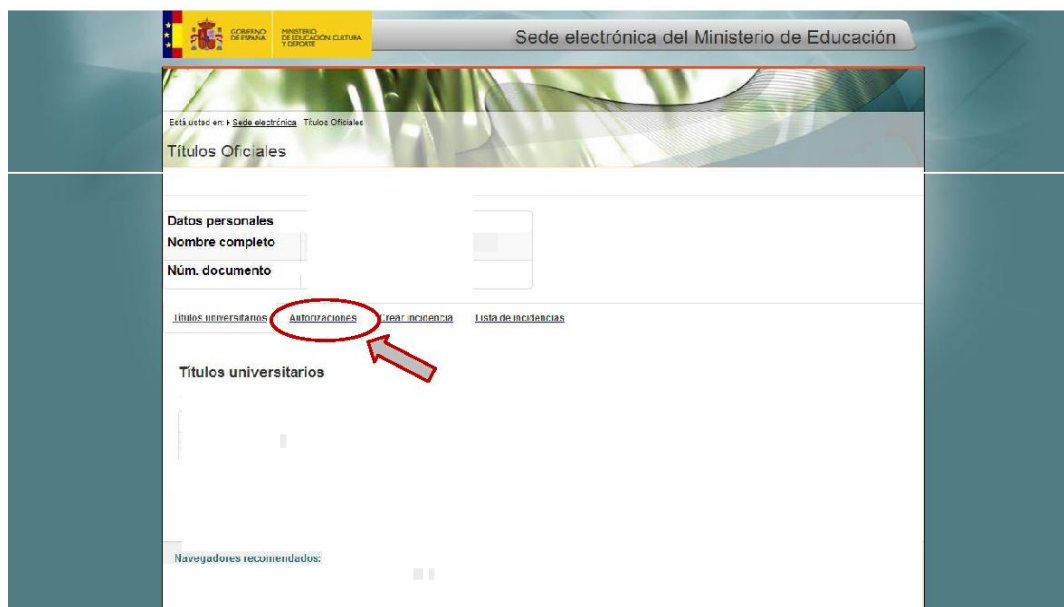
2. Si tienes el certificado digital del DNI electrónico o de la FNMT u otro aceptado por el Ministerio haz click en iniciar sesión con certificado.



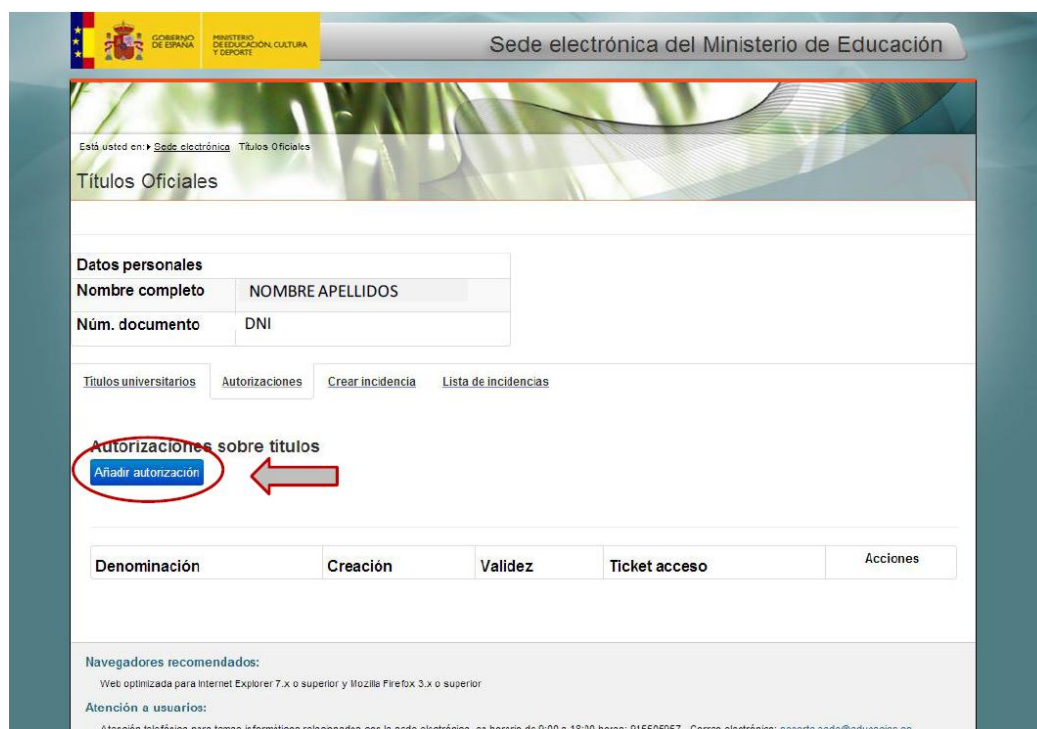
- Una vez accedas al servicio, tendrás un listado de los títulos universitarios oficiales registrados, así como tus datos personales. Haz click en "Acceso Solicitud".



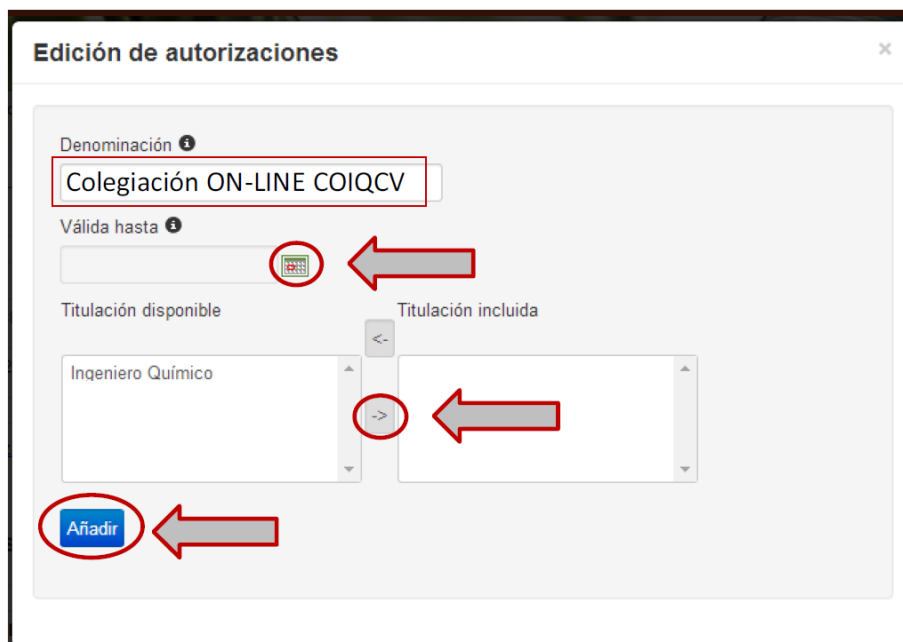
4. Haz clicken en la pestaña "Autorizaciones" de la nueva ventana que aparece relativa a los Títulos Oficiales



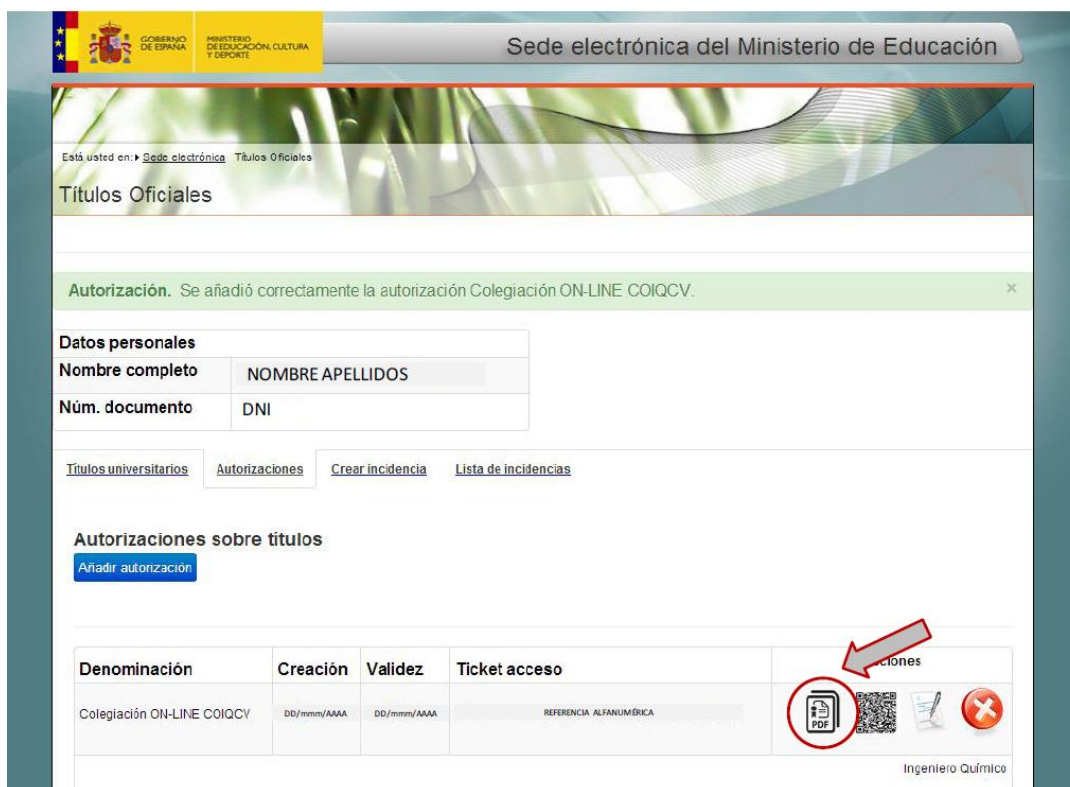
5. Y después en "Añadir autorización"



6. Te aparecerá una ventana superpuesta en la que deberás introducir en la “Denominación” **Colegiación ON-LINE COIQC**, la fecha hasta la que esta autorización estará disponible (recomendamos un mes desde que realizas la autorización) mediante el selector de fecha, seleccionas el título del Ingenier@ Químico, y lo llevas a “Titulación Incluida” haciendo click en la fecha. Entonces haz click en “Añadir”.



7. Te redirigirá a la pantalla del punto 4 así que debes ir de nuevo a la pestaña de “Autorizaciones” y ahí, descargar el documento en PDF generado.



Está usted en: Sede electrónica Títulos Oficiales

Títulos Oficiales

Autorización. Se añadió correctamente la autorización Colegiación ON-LINE COIQCV.





Datos personales

Nombre completo	NOMBRE APELLIDOS
Núm. documento	DNI

[Títulos universitarios](#) |
 [Autorizaciones](#) |
 [Crear incidencia](#) |
 [Lista de incidencias](#)

Autorizaciones sobre títulos

[Añadir autorización](#)

Denominación	Creación	Validez	Ticket acceso	Acciones
Colegiación ON-LINE COIQCV	DD/mm/AAAA	DD/mm/AAAA	REFERENCIA ALFANUMÉRICA	   

Ingeniero Químico

8. Este documento es el que debes subir al formulario de colegiación online para poder verificar el título de Ingenier@ Químico@
9. Recuerda que te solicitaremos una copia escaneada del mismo para poder anexarla a tu solicitud ya que esta autorización caduca.

Muchas gracias por colegiarte en tu Colegio Oficial de Ingenieros Químicos de la Comunitat Valenciana.